

News Release

2015年2月12日
株式会社野村総合研究所

NISA をきっかけに投資家層が拡大し、 2015 年末には口座開設者数が約 980 万人へ ～「NISA の利用実態調査（第 6 回）」を実施～

株式会社野村総合研究所（本社：東京都千代田区、代表取締役社長：嶋本正、以下「NRI」）は、2015年1月下旬に、6回目となる「NISA（少額投資非課税制度）^{*1} についての利用実態調査」（以下、「本調査」）を実施しました。

2014年に投資^{*2}を開始した人（新規投資家）のうち、52.5%の人が「NISA がきっかけとなった」と回答しています。また、新規投資家には若年層が多く、NISA が投資家層拡大の役割を担っていることが分かりました。

本調査から得られた主な結果は、以下の通りです。

<2014 年実績>

■ NISA がきっかけで投資を開始した人が半数強

今まで投資の経験がなく、2014年に初めて投資を開始した人（以下「新規投資家」）のうち、NISA 口座で投資を始めた人は 52.5%でした（図 1）。新規投資家の過半数は、NISA をきっかけに投資を開始しています。

2014 年末までに NISA 口座を開設した人（以下「NISA 口座開設者」）^{*3} の中で、新規投資家が占める割合は 17.9%、2014 年以前から投資をしている人（以下「既存投資家」）の割合は 82.1%でした（図 2）。

NISA 口座開設者を投資経験（既存投資家・新規投資家）別、年齢階層別に見ると、既存投資家は 60 代以上が過半数（57.8%）を占めているのに対し、新規投資家は 50 代以下が過半数（61.7%）を占めています。その中でも、新規投資家における 20 代、30 代の占める比率はそれぞれ 14.3%、17.2%で、既存投資家の 2.6%、8.3%よりもそれぞれ 10 ポイント前後高くなっています（図 3）。NISA 利用に関しては、投資経験のある高齢者層が先行していますが、今後、若年層が NISA をきっかけに投資を始めることが期待できる結果となっています。

■ NISA 口座開設者で実際に投資した人は約半数

NISA 口座開設者のうち、実際に投資を行った人は 51.5%と 5 割程度にとどまりました。投資経験別に見ると、既存投資家が 59.4%であるのに対して、新規投資家は 15.1%でした（図 4）。

投資をしなかった理由について、「今すぐには投資する資金・余裕がない」を挙げた人が既存投資家と新規投資家のいずれにおいても最も多く、それぞれ 28.2%、32.1%でした。

既存投資家と新規投資家を比較すると、既存投資家では、投資しない理由として「投資するタイミングを見定めているから」を挙げる比率が高く（24.7%）、市場動向を見極めていく様子がうかがえます。一方、新規投資家には「どの商品に投資するか迷っているから」を挙げる人が多く（29.5%）、初めての投資を前にして、金融商品の選択に迷ったり慎重になったりしている様子がうかがえます（図5）。

■ 積立投資をしている人は新規投資家に多く、約3割

NISA 口座を開設して、2014 年に投資を行った人の中で積立投資をしている人の割合は、既存投資家が 20.8%、新規投資家が 31.1%でした（図 6）。少額で投資できる積立投資は、新規投資家にとって、取り組みやすい投資方法であるためと考えられます。

■ 投資開始後に、投資のイメージがポジティブな方向に変化

NISA 口座を開設した新規投資家に、「投資する前」に持っていた投資のイメージと「投資後」に持ったイメージを聞いたところ、イメージの明確な変化が起こっていることが分かりました。「投資する前」は、「素人には難しい」（51.2%）「不安・心配である」（47.8%）、「リスクが高い」（45.9%）が上位を占めていましたが、「投資後」はその比率が減り（それぞれ 15.8%、15.6%、11.8%）、代わりに「投資する前」に低かった「銀行に預けるより得」（15.0%）、「資産形成に役立つ」（10.2%）が、それぞれ「投資後」に 46.8%、42.6%と大幅に増加する結果となりました（図 7）。投資を開始するまでの心理的ハードルを乗り越えると、投資が身近な財産形成の手段であるという意識が高まることがうかがえます。

<2015 年予測>

■ NISA 口座開設者は、2015 年末までに約 980 万人へ

国税庁の2015年1月29日付の発表によると2014年末までにNISA口座を開設した人は、約834万人でした。

2015年中には、2014年末までの口座開設者数を100%としたとき、さらに17.5%の増加が見込まれ、979万人に達する見込みです（図8）。しかしこの数値は、NISA口座開設について強い意向を持つ人を取り出したものであり、意向はあるけれども、それほど強くは思っていない人も含めると同じく30.8%の増加となり、1,090万人に達する可能性もあります。

■ NISA 口座開設者で、実際に投資する人の割合は約7割に

2014年は、NISA口座を開設しても、実際に投資した人は51.5%でしたが、2015年はNRIの推計ではその割合が68.0%に達する見込みです。

推計の元となった状況別の投資意向をみると、2014年に既にNISA口座で投資を開始した人については70.5%、2014年末までに口座を開設しながらも投資しなかった人で、2015年は投資する意向のある人は60.2%、また2015年に口座を開設する人で、実際に投資する意向のある人は82.2%となっています（図9）。

■ NISA 口座への平均投資金額は下がるが、総額は増加

2014年にNISA口座で投資した人の平均投資金額は、81.3万円と推計されます。それに対し、2015年の平均投資金額は71.3万円に下がる見込みです。2014年の平均投資金額よりも2015年のほうが少なくなるのは、2015年にNISA口座を開設する人に、少額から始める人が多いと考えられるからです。一方、NISA口座で投資する人が増加することで、年間の投資総額は2014年の3.5兆円から40.1%増え、2015年は4.9兆円になる見込みです(図10)。

※1 NISA (少額投資非課税制度) :

NISAとは、上場株式や投資信託への投資によって得られる配当(分配)や売却益を非課税にする制度です。NISAを利用するには専用の非課税口座を開設する必要があります。この口座はひとり一口座と決まっています。また、この非課税口座で購入できる上場株式や投資信託は、年間100万円(現行)までです。

※2 投資 :

株式、債券、国債、投資信託などへの投資を指します。不動産や美術品は除きます。

※3 NISA 口座開設者 :

口座開設までには、申込みから1ヶ月半程時間を要します。「NISA 口座開設者」は、2014年までにNISA口座で投資をすることができる状況になっている人を指し、2014年に金融機関にNISA口座開設の申込みはしたが、まだ口座が開設されていない人は含みません。

【ニュースリリースに関するお問い合わせ】

株式会社野村総合研究所 コーポレートコミュニケーション部 清水、十河

TEL : 03-6270-8100 E-mail : kouhou@nri.co.jp

【アンケートに関するお問い合わせ】

株式会社野村総合研究所 金融ITナビゲーション推進部 金子、萩野

E-mail : focus@nri.co.jp

【ご参考】

<調査概要>

調査名：NISA(少額投資非課税制度)の利用実態調査(2015年1月)

実施時期：2015年1月17日(土)～1月18日(日)

調査対象：全国の20代～70代の男女個人7,000人(回収数)

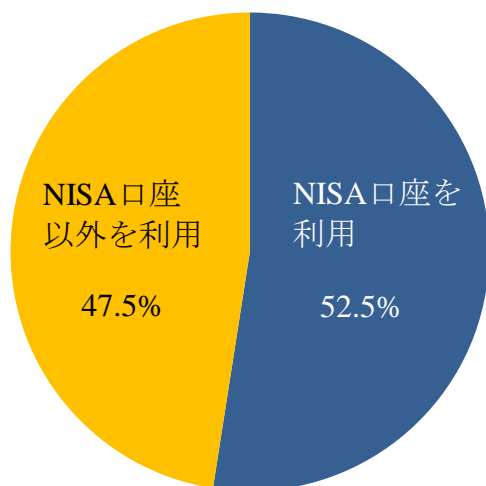
※集計した値を、「NRI 生活者1万人アンケート(金融編)(2013)」と国立社会保障・人口問題研究所「日本の将来推計人口(平成24年1月推計)」に基づき、全国の人口分布(性、年齢および投資行動)に近い形になるように補正している。そのため、各グラフにはサンプル数は記載していない。

調査方法：インターネット調査

※参考：過去に行った同一テーマの調査実施時期と回収サンプル数(調査対象の属性や調査方法は上記と同じ)

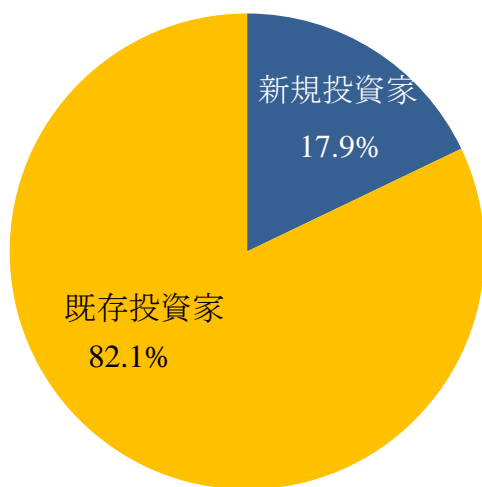
- ・(第1回)実施時期：2013年2月16日～2月18日、サンプル数：2,226人
- ・(第2回)実施時期：2013年7月12日～7月16日、サンプル数：5,000人
- ・(第3回)実施時期：2013年10月4日～10月6日、サンプル数10,000人
- ・(第4回)実施時期：2014年2月1日～2月2日、サンプル数5,000人
- ・(第5回)実施時期：2014年6月28日～6月29日、サンプル数7,000人

図1 2014年に初めて投資を始めた人のNISA口座利用状況



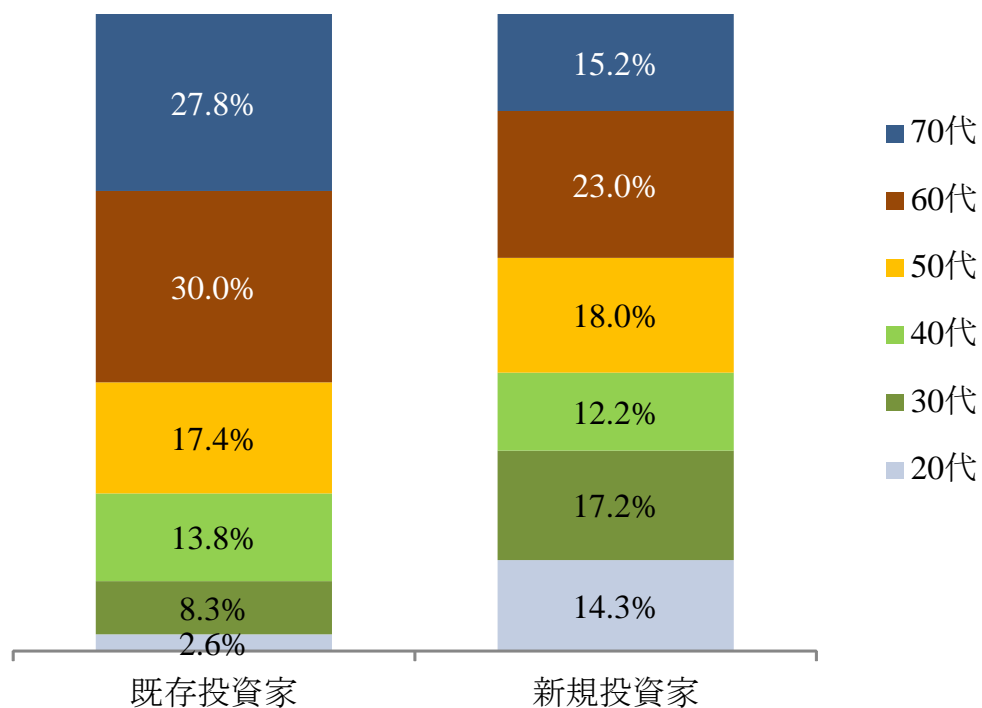
(注) 集計対象：2014年に初めて投資を始めた人

図 2 NISA 口座開設者の投資経験



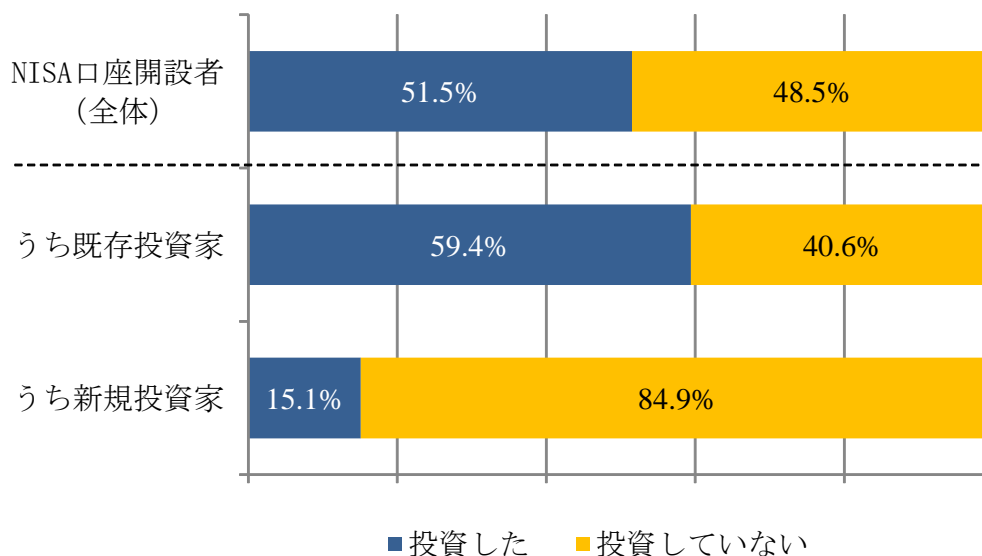
(注) 集計対象：2014 年末までに NISA 口座を開設した人

図 3 NISA 口座を開設した人の年代別比率(既存投資家・新規投資家別)



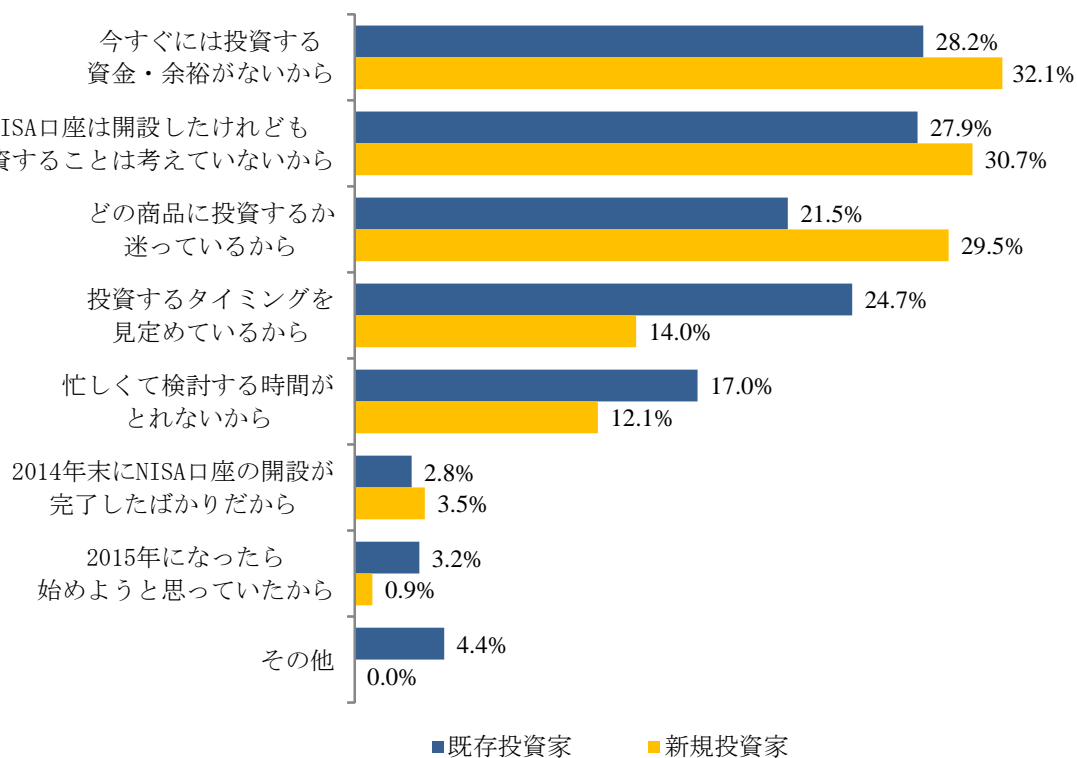
(注) 集計対象：2014 年末までに NISA 口座を開設した人

図4 2014年末までにNISA口座を開設した人のうち、実際に投資を行った人の比率(既存投資家・新規投資家別)



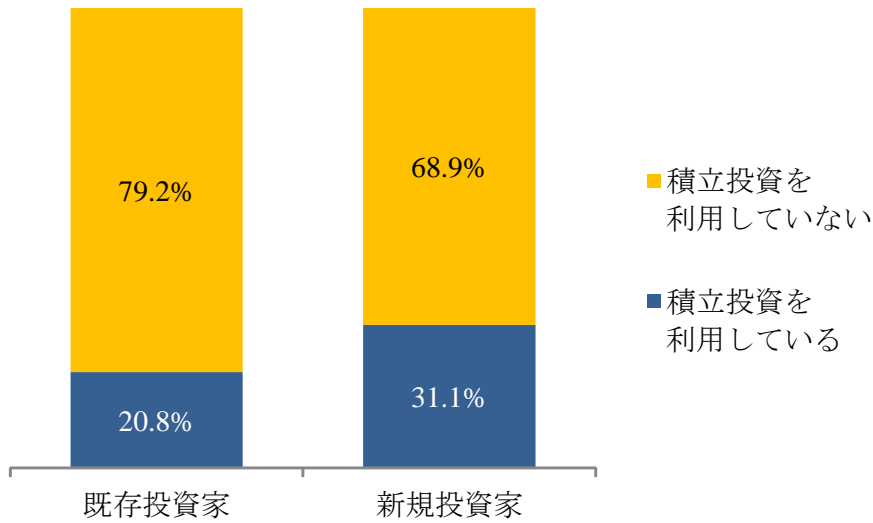
(注) 集計対象：2014年末までにNISA口座を開設した人

図5 NISA口座を開設したが、投資をしていない人の理由(既存投資家・新規投資家別、複数回答)



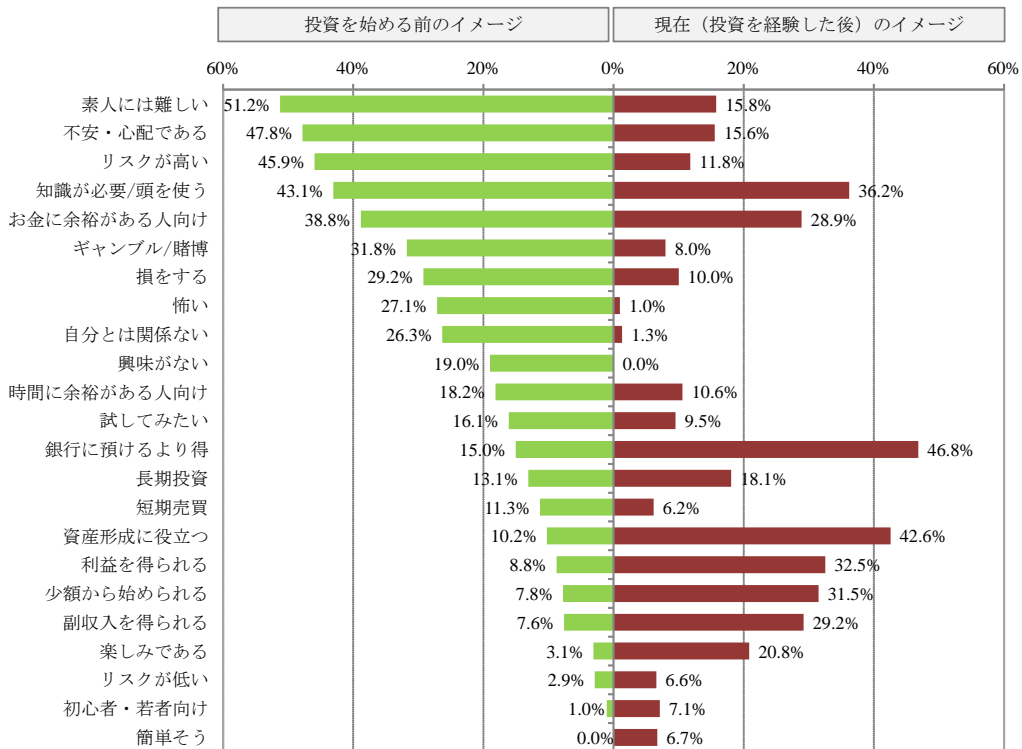
(注) 集計対象：2014年末までにNISA口座を開設したが、まだ投資していない人

図 6 NISA 口座を開設した人で積立投資を利用している人の比率(既存投資家・新規投資家別)



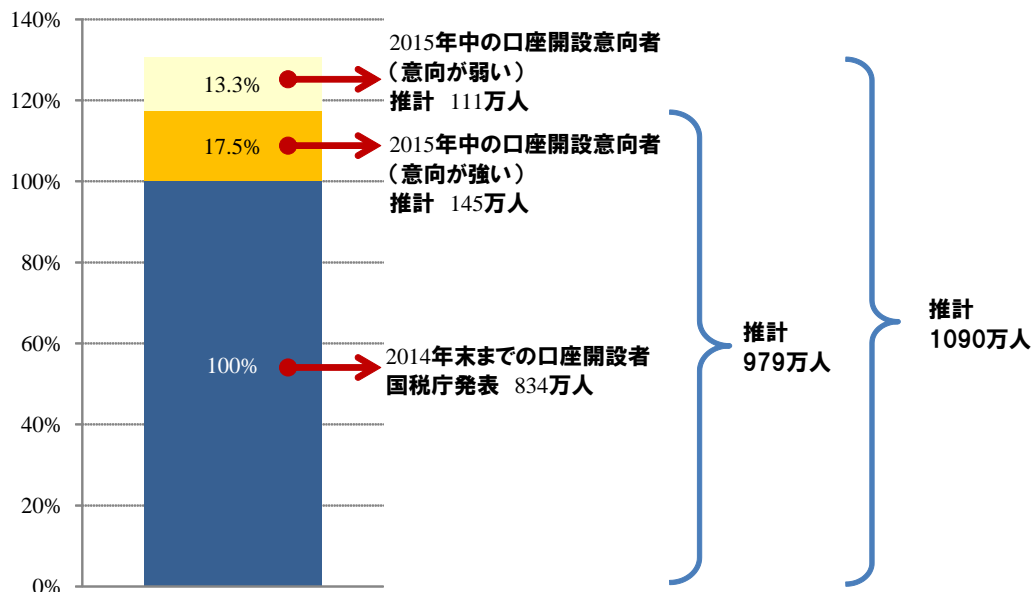
(注) 集計対象：2014 年末までに NISA 口座を開設して、2014 年に投資を行った人

図 7 新規投資家の投資に対するイメージの変化(複数回答)



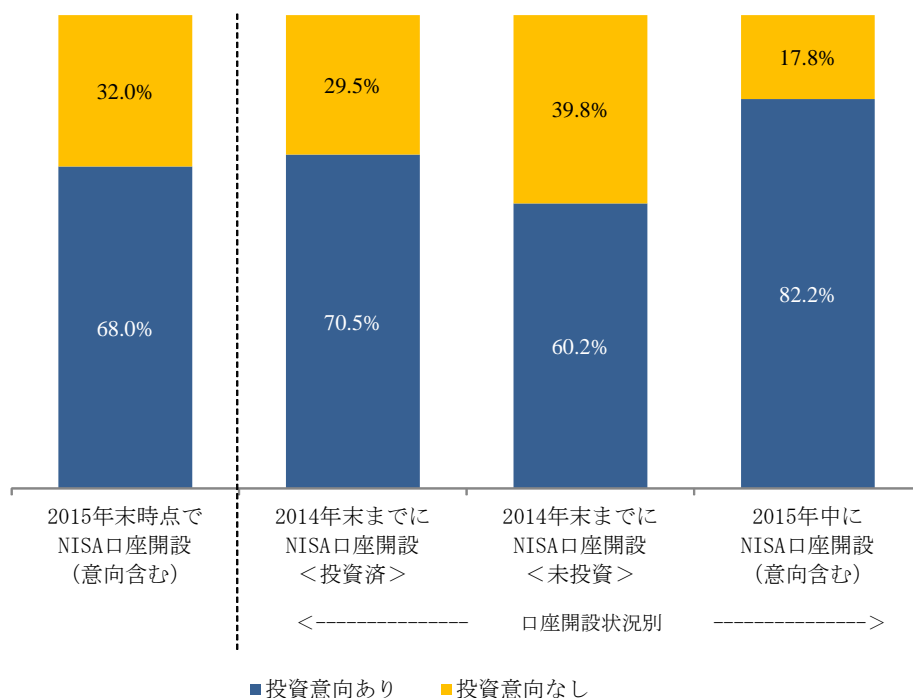
(注) 集計対象：NISA 口座開設者で 2014 年に初めて投資を始めた人

図8 2015 年中の NISA 口座開設者(推計)



(注) 縦軸は、2014 年末までの口座開設者数を 100%としている

図9 2015 年中における NISA 口座での投資意向(NISA 口座開設状況別)



(注1) 集計対象：2015 年末時点における NISA 口座開設者（2014 年末までに NISA 口座を開設した人及び 2015 年に NISA 口座を開設した人、開設する意向のある人）

(注2) 「2015 年中に NISA 口座開設（意向含む）」には、2015 年に入ってから既に口座を開設した人と、2015 年末までに口座開設をする意向の人を含む。

図 10 NISA 口座開設者の NISA 口座での投資金額推計(2014 年と 2015 年)

	2014年末までに NISA口座を 開設した人 による投資状況	2015年末までに NISA口座を開設 する人(意向者含 む)による 投資状況の予想	2014年末までに NISA口座を 開設した人	2015年中に NISA口座を 開設する人 (意向者含む)
投資しない	48.5%	32.0%	34.5%	17.8%
投資する	51.5%	68.0%	65.5%	82.2%
<投資する場合の投資金額:投資する人=100%とする>				
10万円未満	49.6%	34.4%	37.0%	19.8%
10～30万円未満	4.0%	9.0%	7.4%	18.7%
30～50万円未満	3.0%	3.6%	3.5%	4.2%
50～70万円未満	4.5%	10.2%	9.7%	13.0%
70万円以上	39.0%	42.7%	42.4%	44.3%
(参考) 100万円	27.5%	39.8%	39.6%	41.2%
平均投資金額	81.3万円	71.3万円	75.0万円	62.4万円
投資総額	3.5兆円	4.9兆円	4.1兆円	0.8兆円

(注1) 集計対象：2015 年における NISA 口座開設者（2014 年末までに NISA 口座を開設した人及び 2015 年に NISA 口座を開設した人・開設意向のある人）

(注2) 「2015 年中に NISA 口座を開設する人（意向者含む）」には、2015 年に入ってから既に口座を開設した人と、2015 年末までに口座開設をする意向の人を含む

(注3) 「平均投資額」は、未投資の人を除いて算出

(注4) 2014 年の「投資総額」は、口座開設者を 834 万人として算出。2015 年の「投資総額」は、口座開設者数を 979 万人として算出