

3. 当期業績見通し

財務部長 上田 肇

2001年9月中間期決算のハイライト

連結売上高：	1,090億円	(前年同期比：+ 6.4%)
営業利益：	120億円	(前年同期比： 10.5%)
・ 販管費：	160億円	(前年同期比： 16.7%)
経常利益：	141億円	(前年同期比： 13.7%)
・ 投資事業組合収益：	15億円	(前年同期：18億円)
特別損益：	80億円	(前年同期： 18億円)
・ 厚生年金基金引当金戻入益：	81億円	
中間純利益：	129億円	(前年同期比：+ 50.5%)

(注) 連結の数値。

2001年9月中間期の予実差

(単位:億円)

	見通し	実績	予実差	予想比
連結売上高 :	1,060	1,090	30	+ 2.9%
営業利益 :	107	120	13	+ 12.6%
経常利益 :	128	141	13	+ 10.9%
中間純利益 :	117	129	12	+ 10.6%

(注) 連結の数値。

2001年9月中間期の売上構成

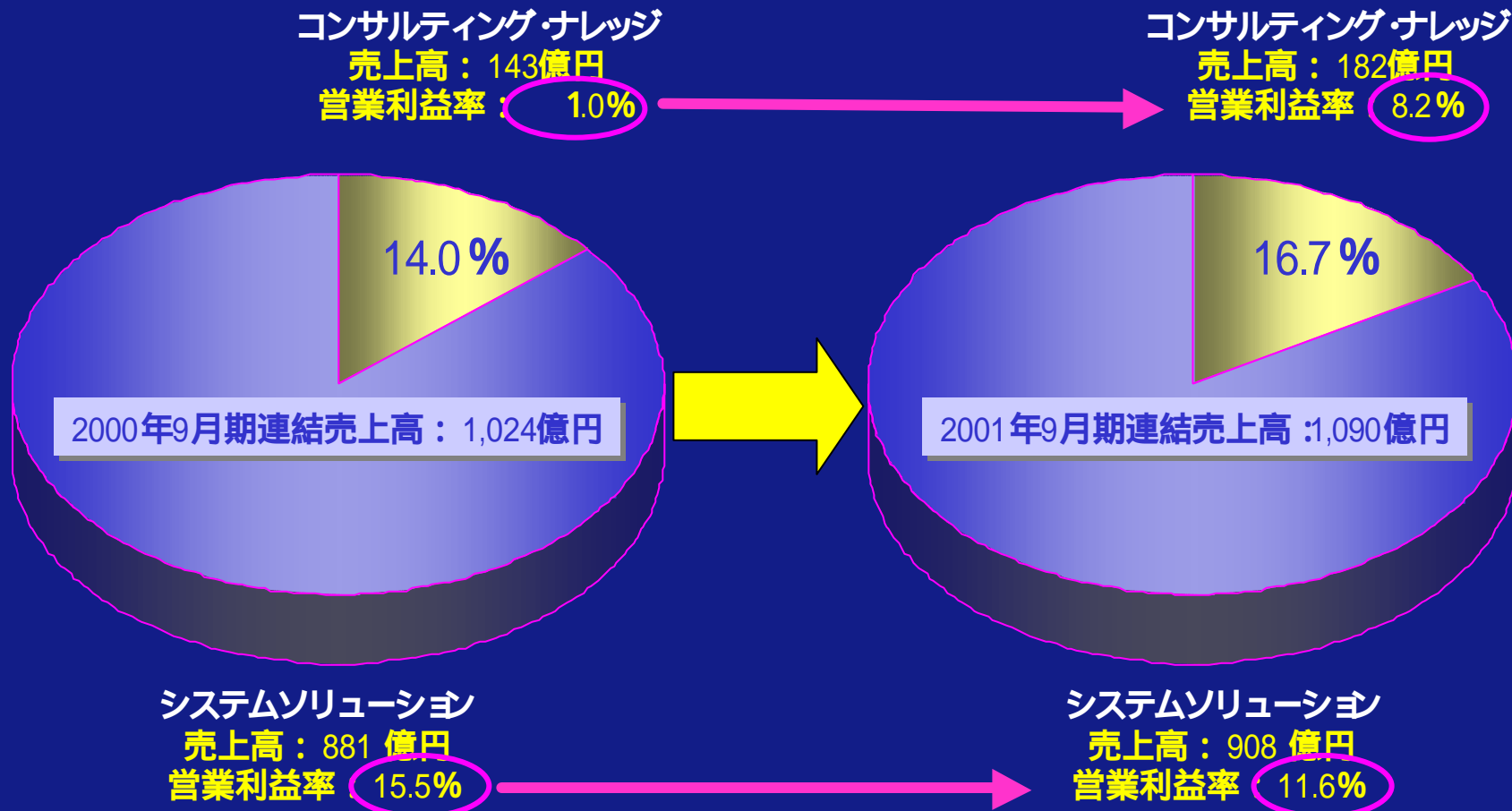
セグメント別売上高	金額 (億円)	前年同期比 (%)
システムソリューション	908	+ 3.1
うち開発・製品販売	413	+ 8.1
うち運用処理	419	+ 4.8
うち商品販売等	75	23.5
コンサルティング・ナレッジ	182	+ 27.2
合 計	1,090	+ 6.4

(注) 連結の数値

この資料は、投資判断のご参考となる情報の提供を目的としたもので、投資勧誘を目的として作成したものではありません。

Copyright(C) Nomura Research Institute, Ltd.

セグメント別構成の変化



(注) : セグメント営業利益率の算出は、外部売上高を使用。連結の数値。

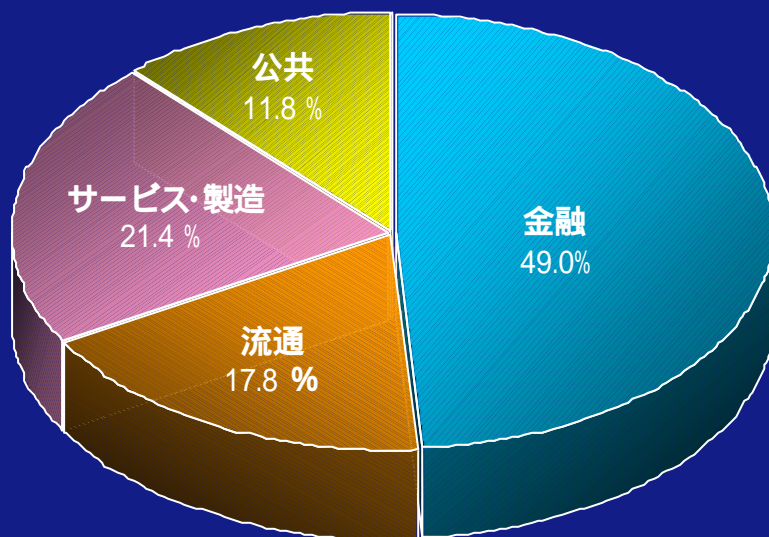
この資料は、投資判断のご参考となる情報の提供を目的としたもので、投資勧誘を目的として作成したものではありません。

Copyright(C) Nomura Research Institute, Ltd.

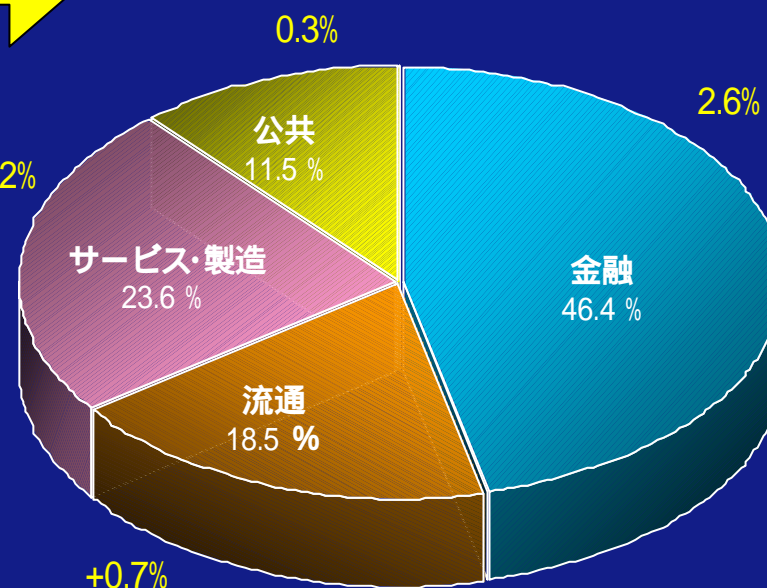
顧客業種別売上構成の変化

2001年3月通期

2001年9月中間期



+2.2%



金融 : 証券会社、保険、銀行、投資信託委託、投資顧問、消費者金融等

流通 : GMS、CVS、卸売等

公共 : 中央官庁、公的金融機関等

(注) 黄色の数値は、前年通期比較での増減

(注) 連結の数値

この資料は、投資判断のご参考となる情報の提供を目的としたもので、投資勧誘を目的として作成したものではありません。

Copyright(C) Nomura Research Institute, Ltd.

受注残高は堅調に推移

(単位 : 億円)

	2000年9月 中間期	2001年9月 中間期	増減額 (億円)	増減率 (%)
システムソリューション	512	562	+50	+ 9.8
うち開発・製品販売	179	193	+13	+ 7.6
うち運用処理	333	369	+36	+ 10.9
コンサルティング・ナレッジ	109	116	+7	+ 6.7
受注残高 合計	622	679	+57	+ 9.2

- 社内管理においては、管理会計ベースの＜当期分受注残高+当期売上高累計＞の前年比を、売上高目標に対する進捗管理指標として重視

(注) 連結の数値

この資料は、投資判断のご参考となる情報の提供を目的としたもので、投資勧誘を目的として作成したものではありません。

Copyright(C) Nomura Research Institute, Ltd.

2002年3月通期の業績見通し

(単位:億円)

	通期	上期	下期	前年比
連結売上高 :	2,350	1,090	1,260	+ 7.8%
営業利益 :	295	120	175	+ 6.0%
経常利益 :	320	141	179	+ 1.4%
当期純利益 :	215	129	86	15.3%

(注) 当期純利益には、退職給付数理計算差異償却25億円を見込む。連結の数値。