

目次

1 . 2008年3月期第1四半期決算について

2 . 2008年3月期業績見通し

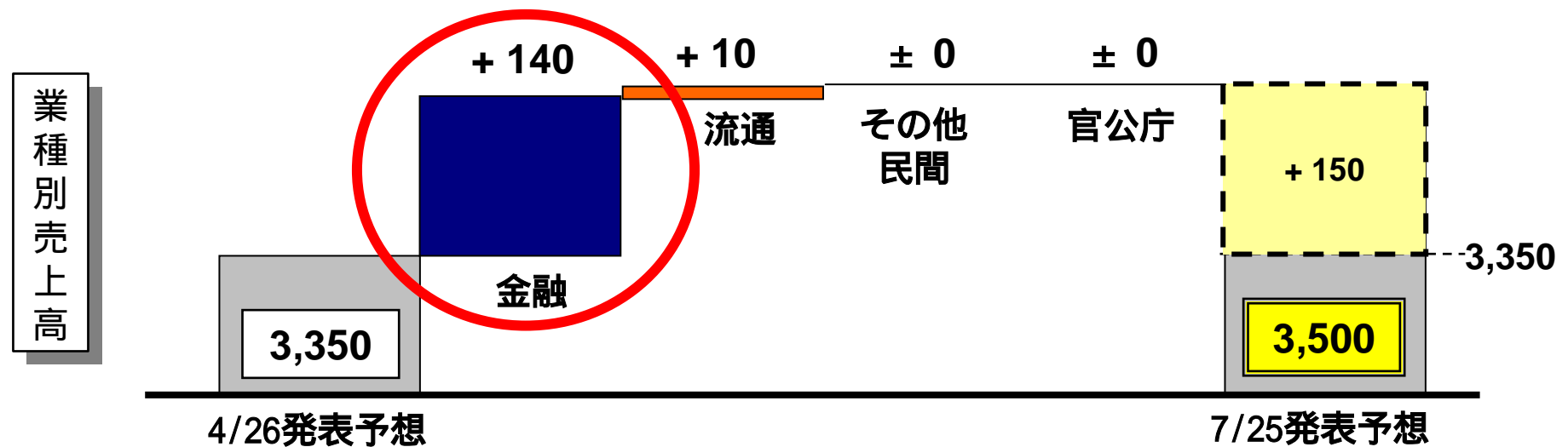

2008年3月期 通期連結業績予想

(億円)

	2007年3月期 (実績)	2008年3月期 (7/25予想)	前期比	増減率	2008年3月期 (4/26予想)
売上高	3,225	3,500	+274	+8.5%	3,350
営業利益	438	520	+81	+18.5%	460
営業利益率	13.6%	14.9%	+1.3P		13.7%
経常利益	460	550	+89	+19.3%	480
当期純利益	270	335	+64	+24.0%	285
1株当たり当期純利益	注¥132.95	¥164.54	+¥31.58	+23.8%	¥140.02
1株当たり年間配当金	注¥36	¥48	+¥12	+33.3%	¥40
連結配当性向	27.1%	29.2%	+2.1P		28.6%

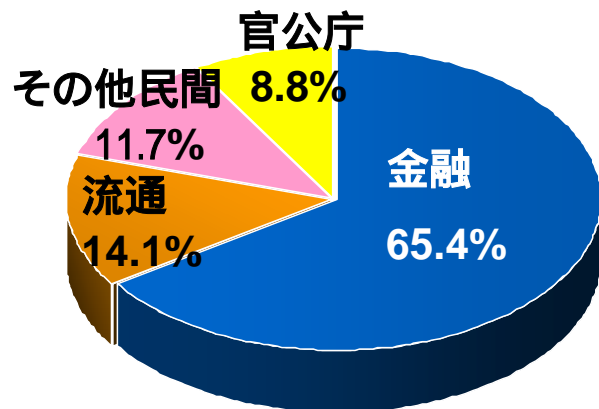
(注) 1:5の株式分割による影響を遡及した値

通期売上高予想の変化

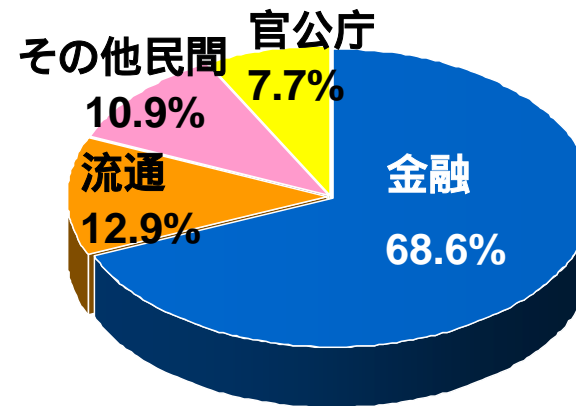


2008年3月期 業種別通期連結売上高予想

2007年3月期(実績)



2008年3月期(7/25予想)



(億円)

	2007年3月期 (実績)	構成比	2008年3月期 (7/25予想)	構成比	前期比	増減率	2008年3月期 (4/26予想)
金融	2,109	65.4%	2,400	68.6%	+290	+13.7%	2,260
流通	456	14.1%	450	12.9%	6	1.4%	440
その他民間	376	11.7%	380	10.9%	+3	+1.0%	380
官公庁	282	8.8%	270	7.7%	12	4.5%	270
合計	3,225	100.0%	3,500	100.0%	+274	+8.5%	3,350

2008年3月期 品目別通期連結売上高予想

(億円)

	2007年3月期 (実績)	構成比	2008年3月期 (7/25予想)	構成比	前期比	増減率	2008年3月期 (4/26予想)
コンサルティングサービス	298	9.3%	320	9.1%	+21	+7.1%	320
開発・製品販売	1,357	42.1%	1,530	43.7%	+172	+12.7%	1,420
運用サービス	1,265	39.3%	1,390	39.7%	+124	+9.8%	1,330
商品販売	303	9.4%	260	7.4%	43	14.4%	280
ITソリューションサービス	2,926	90.7%	3,180	90.9%	+253	+8.7%	3,030
合計	3,225	100.0%	3,500	100.0%	+274	+8.5%	3,350

2008年3月期 通期連結業績予想修正のポイント

● ベストシナリオに近い外部環境

得意分野である「証券」「保険」向け案件のさらなる拡大 金融向け売上高予想を引き上げ

● 想定を超えた内部環境のよさ

今第1四半期の業績分析から、プロジェクト管理の徹底・生産性向上等これまでの施策の成果が一過性のものではなく、根付いてきたことを実感 = 「さばく力」の向上

新データセンター建設プロジェクト

■ 運用ビジネスの拡大を目指して

● 工事・・・順調に進捗中

外装工事、内装仕上げ工事に着手。9月初に設備工事を終了し、10月竣工の予定

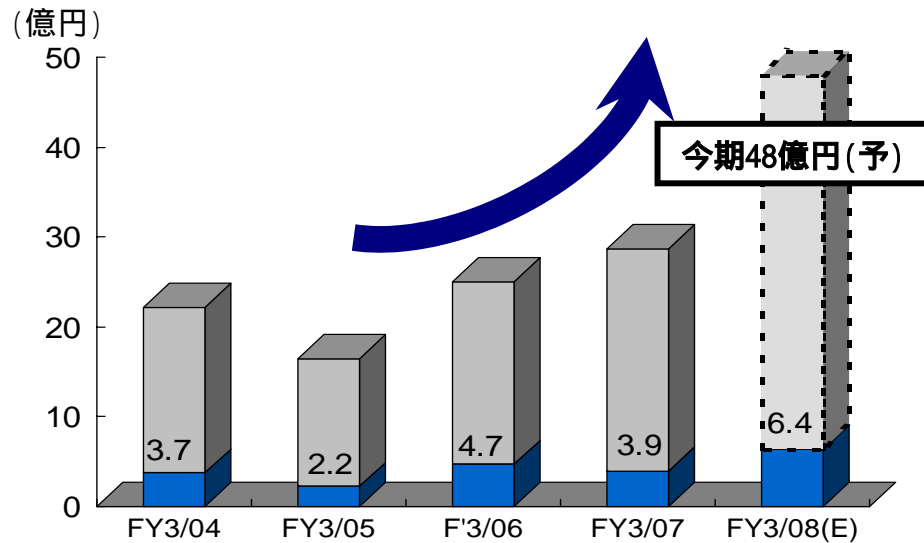
● 営業状況・・・良好

大手金融機関を中心に、多くの企業から引き合いあり



研究開発への取り組み

『金融』『非金融』『中国・アジア』分野等への先行投資



今期R&Dテーマの一部

- 金融・フロント系ソリューション
- 通信系ソリューション
- 電力会社向けビジネス
- カード関連ビジネス
- 中国向けソリューション
- 生産管理・テスト支援手法の研究
- RFID最新基盤技術評価

...etc.

